


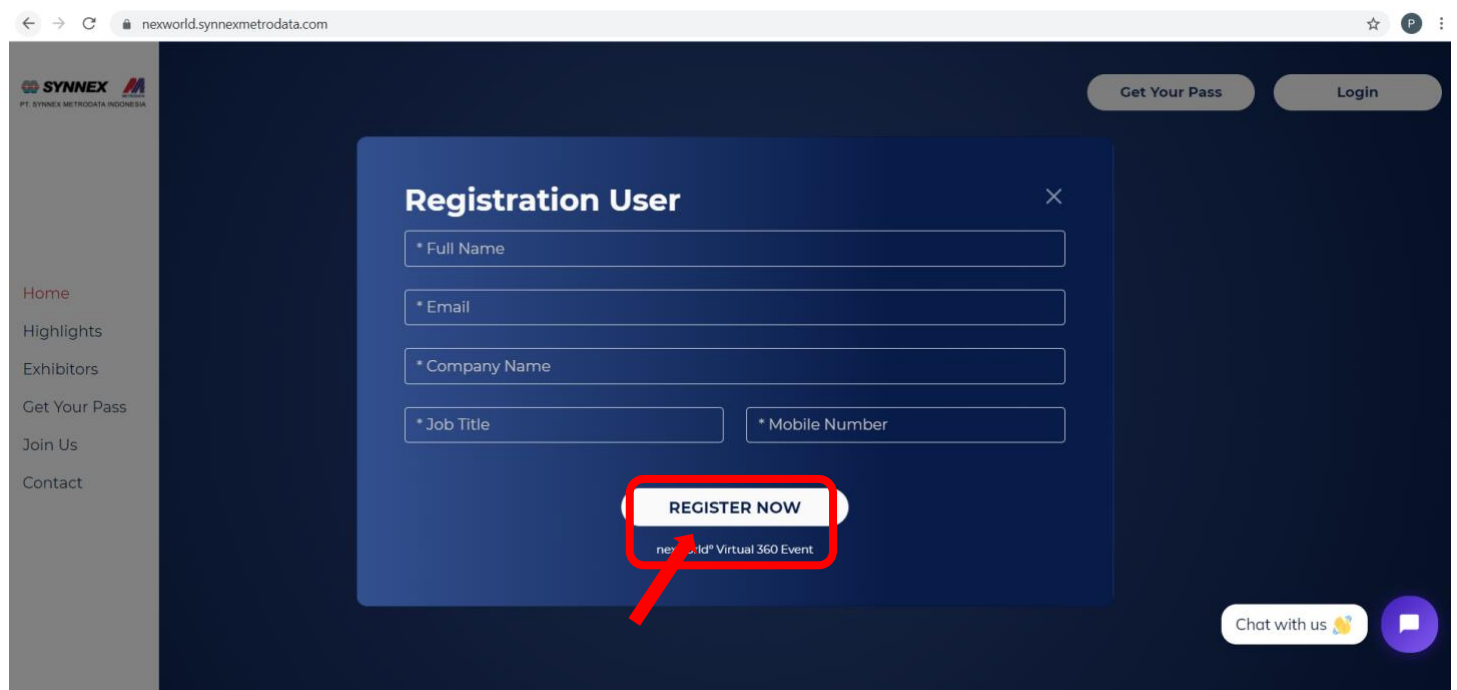
Selamat Datang Bapak / Ibu

Berikut kami sampaikan langkah-langkah untuk melakukan registrasi Event
“When Education Meets Technology”
Senin, 23 Agustus 2021 Pukul 14.00 - selesai

1. Silakan klik link <https://nexworld.synnexmetrodata.com/>
Akan muncul tampilan seperti di bawah ini, lalu klik “**Get Your Pass**” (apabila anda belum mempunyai akun)
jika sudah langsung klik login.




2. Akan muncul Form Registrasi untuk Nexworld, silakan mengisi data yang diperlukan
Kemudian silakan klik “**Register Now**”




3. Kemudian silakan cek email Bapak/Ibu, dan klik **“Activate Password”**



4. Layar akan otomatis kembali ke Nexworld, dan akan muncul tampilan **“Email Already Verified”** Setelah itu klik **“Back to Home”**



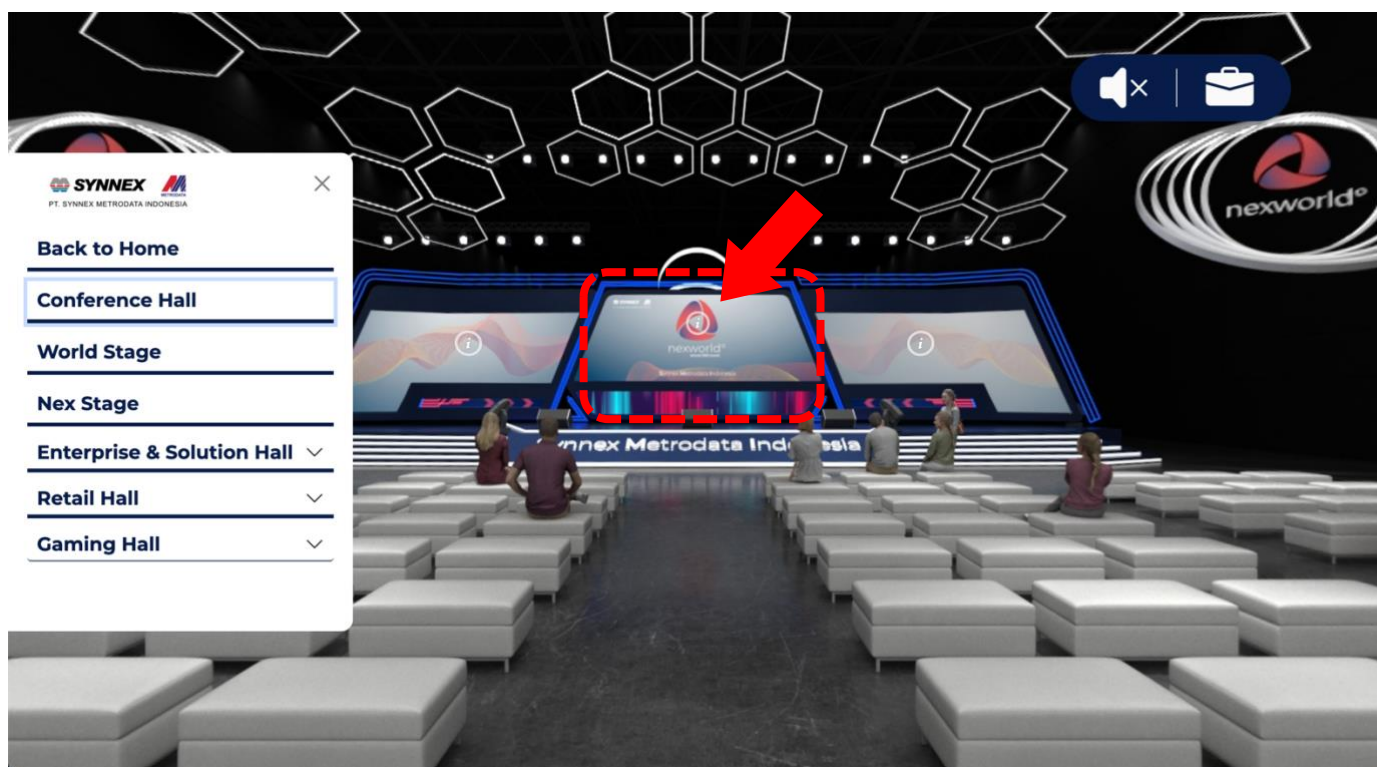
5. Bapak/Ibu akan kembali ke Menu Utama, klik **“Login”** dan lakukan login dengan password yang diberikan



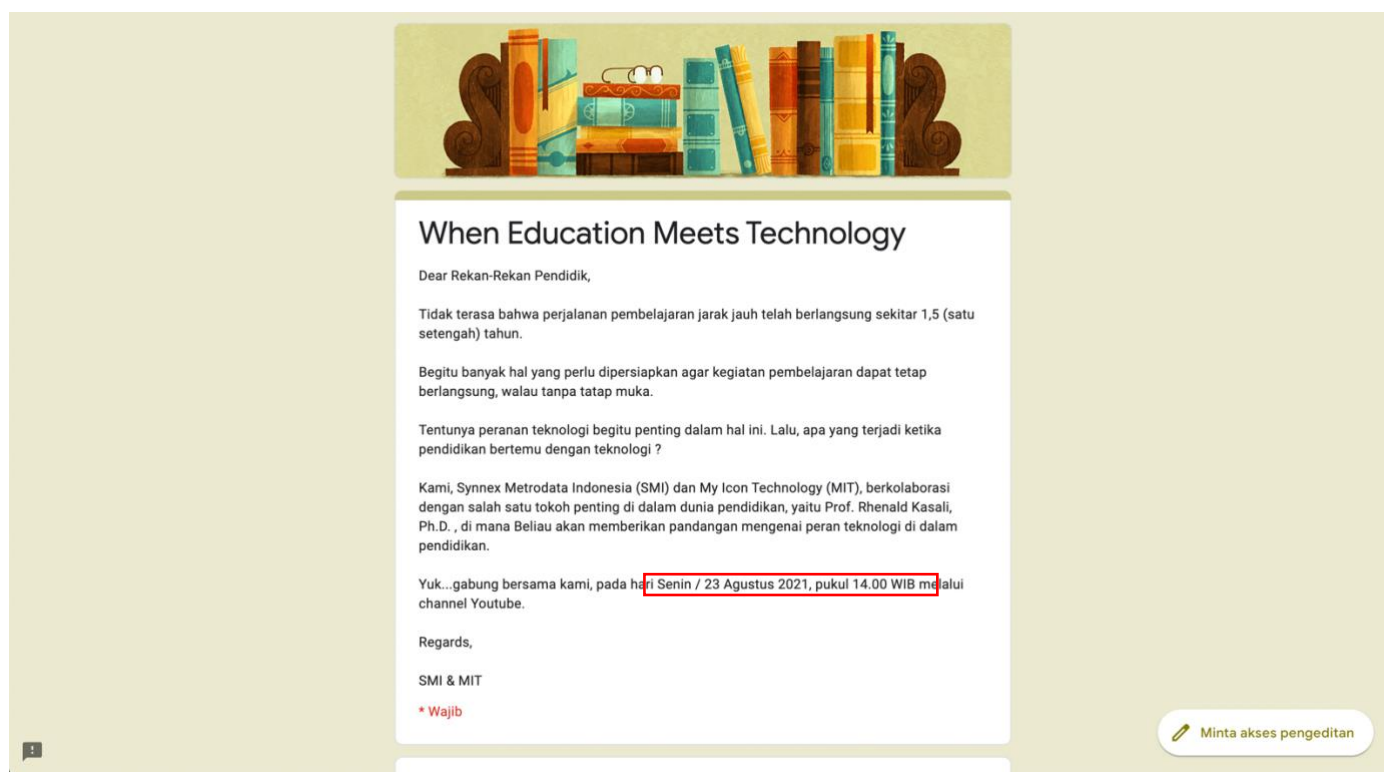
6. Setelah login, Bapak/Ibu akan masuk ke Lobby Utama seperti pada gambar di bawah ini
Lalu klik **“Directory”**
Kemudian klik **“Conference Hall”**



7. Bapak/Ibu akan masuk ke dalam Conference Hall, kemudian klik kotak **tengah** untuk melakukan REGISTRASI EVENT “When Education Meets Technology”



8. Kemudian Bapak/Ibu akan masuk ke Google Form, silakan mengisi data yang diminta untuk Registrasi Event. Pastikan bahwa Bapak/Ibu mendaftarkan di tanggal yang benar, yaitu 23 Agustus 2021



9. Setelah mengisi data, akan muncul informasi “Your response has been recorded”

Proses Registrasi untuk Event “When Education Meets Technology” untuk hari Senin, 23 Agustus 2021, sudah selesai.

Kami akan mengirimkan link dan panduan untuk mengikuti event, selambat-lambatnya H-1 sebelum event.

Setelah registrasi, silahkan Bapak/Ibu, berjalan-jalan di ruang pameran Nexworld, dan melihat-lihat produk yang ada di dalam Nexworld.

Jika ada kendala selama proses registrasi, Bapak/Ibu dapat menghubungi:

- Thomas 087832385537

Terima Kasih